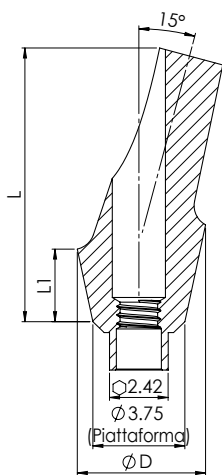


# RIABILITAZIONI CEMENTATE | PILASTRI ANGOLATI







CARATTERISTICHE	<ul style="list-style-type: none"> <li>• Angolazione 15° e 25°</li> <li>• Ampia gamma di diametri e lunghezze</li> <li>• Prefabbricati con varie altezze del collare</li> </ul>
VANTAGGI	<ul style="list-style-type: none"> <li>• Protesi cementata</li> <li>• Customizzazione da parte di tecnico o dentista</li> <li>• Ampia scelta dei profili di emergenza</li> </ul>
MATERIALE	Lega di titanio (Ti-6Al-4V ELI)

## SPECIFICHE TECNICHE



		ANATOMICI		
Angolati 15°	Angolati 25°	Ø D (mm)	L (mm)	L1 (mm)
 NM-A2401	 NM-A2601	5.4	9.5	1
 NM-A2402	 NM-A2602	5.4	10.5	2
 NM-A2403	 NM-A2603	5.4	11.5	3
 NM-A2404	 NM-A2604	5.4	12.5	4

STANDARD		Ø D (mm)	L (mm)
Angolati 15°	Angolati 25°	4.5	9
 NM-A3209	 NM-A3409		
 NM-A3211	 NM-A3411	4.5	11



NM-S8324  
Inclusa con i pilastri sopra e disponibile separatamente

PUNTA STRETTA		Ø D (mm)	L (mm)
Angolati 15°	Angolati 25°	4.5	9
 NM-A2809	 NM-A3009		

STRETTI		Ø D (mm)	L (mm)
Angolati 15°	Angolati 25°	4	9
 NM-A3609	 NM-A3809		